

AMUNDI 3 MOIS ESR - A

SYNTHESE DE
GESTION

01/06/2026

MONÉTAIRE STANDARD ■

Données clés (Source : Amundi)

Valeur Liquidative (VL) : **108,4891 (EUR)**
 Date de VL et d'actif géré : **01/06/2026**
 Actif géré : **1 292,47 (millions EUR)**
 Code Reuters : -
 Code SEDOL : -
 Indice de référence : **100% ESTR CAPITALISE (OIS)**
 Type de VL Monétaire : **VL variable**

Objectif d'investissement

L'objectif de gestion du FCPE, sur un horizon de placement de 3 mois minimum, est de réaliser une performance supérieure à celle de son indice de référence l'ESTR capitalisé, indice représentatif du taux monétaire de la zone euro, après prise en compte des frais courants. Néanmoins en période de rendement négatifs sur le marché monétaire, le rendement du fonds peut être affecté négativement. Par ailleurs, après prise en compte des frais courants, la performance du FCPE pourra être inférieure à celle de l'ESTR capitalisé.

Indicateur de risque (Source : Fund Admin)



Risque le plus faible

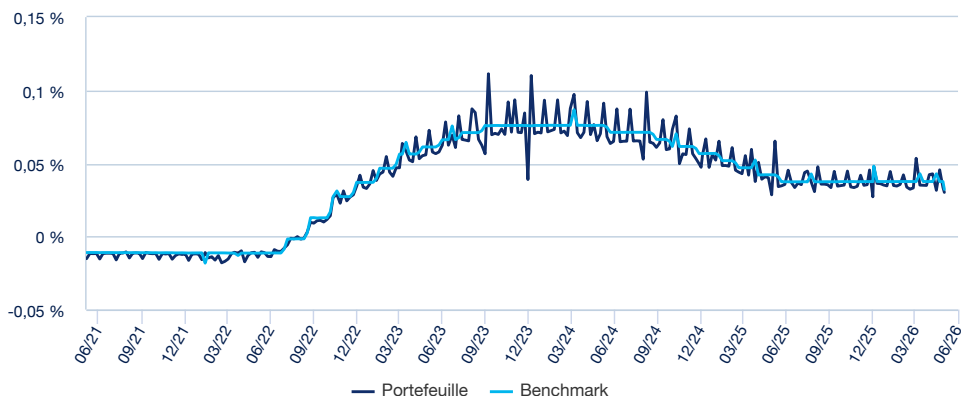
Risque le plus élevé



L'indicateur de risque part de l'hypothèse que vous gardez le produit pendant 3 Mois. L'indicateur synthétique de risque permet d'apprécier le niveau de risque de ce produit par rapport à d'autres. Il indique la probabilité que ce produit enregistre des pertes en cas de mouvements sur les marchés ou d'une impossibilité de notre part de vous payer.

Fonds non garanti en capital

Performances hebdomadaires du fonds et de son indice de référence (Source : Fund Admin)



Performances glissantes * (Source : Fund Admin)

Depuis le	Depuis le 31/12/2025	1 an 02/06/2025	3 ans 01/06/2023	5 ans 01/06/2021	Depuis le 24/09/2013
Portefeuille	1,94%	1,95%	2,98%	1,90%	0,64%
Indice	1,98%	1,98%	3,01%	1,94%	0,59%
Ecart	-0,04%	-0,03%	-0,03%	-0,04%	0,05%

WAM et WAL (en jours, source : Amundi)

	WAM	WAL
WAM/WAL	3	130

WAL (Weighted Average Life) : Durée de vie moyenne pondérée (DVMP) exprimée en nombre de jours
 WAM (Weighted Average Maturity) : Maturité moyenne pondérée (MMP) exprimée en nombre de jours

* Les performances sont calculées dans la devise de référence, sur des données historiques. Les performances affichées sont nettes de frais de gestion. Les performances sont annualisées sur une base de 360 jours sur une période < 1 an et 365 jours sur une période > 1 an (exprimées à l'arrondi supérieur). Les performances ne sont pas constantes dans le temps et ne préjugent pas des performances et des rendements futurs. La valeur des investissements peut varier à la hausse ou à la baisse selon l'évolution des marchés.

MONÉTAIRE STANDARD ■

Composition du portefeuille (Source : Amundi)

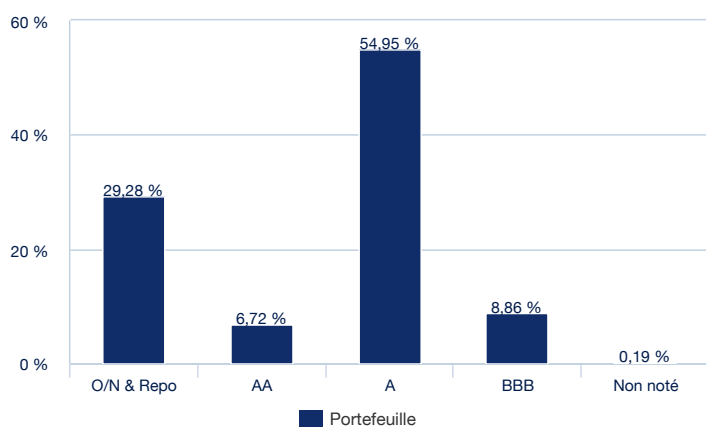
Principales lignes (Source : Amundi)

	Portefeuille	Maturité	Pays	Contrepartie
AMUNDI EURO LIQUIDITY SELECT	41,48%	26/10/2026	France	-
AM EURO LIQUIDITY-RATED RESP	27,70%	20/10/2026	France	-
BFT AUREUS ISR	23,06%	12/10/2026	France	-

Pour les prises en pension, la maturité affichée correspond au temps nécessaire pour déboucler l'opération

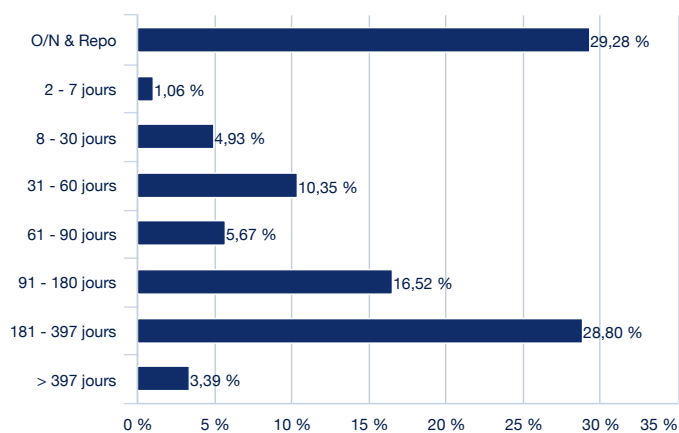
* Colonne contrepartie: information uniquement disponible pour les prises en pension

Répartition par notations long terme (Source : Amundi)



Rating médian calculé des trois agences de notation de crédit: Fitch, Moody's et Standard & Poor's

Répartition par maturité (Source : Amundi)



O/N & Repo : liquidités placées au jour le jour

MONÉTAIRE STANDARD ■

Caractéristiques principales (Source : Amundi)

Forme juridique	FCPE
Droit applicable	de droit français
Société de gestion	Amundi Asset Management
Dépositaire	CACEIS Bank
Date de création de la classe	24/06/2013
Devise de référence de la classe	EUR
Affectation des sommes distribuables	Capitalisation
Périodicité de calcul de la VL	Quotidienne
Frais de gestion directs annuels maximum	0,10% TTC
Commission de surperformance	Non
Frais de gestion et autres coûts administratifs ou d'exploitation	0,18%
Durée minimum d'investissement recommandée	3 Mois
Classification AMF	Monétaire standard
Code AMF	990000110759

Votre fonds présente un risque de perte en capital supporté par l'investisseur. Sa valeur liquidative peut fluctuer et le capital investi n'est pas garanti. Le fonds ne peut en aucun cas s'appuyer sur un soutien extérieur pour garantir ou stabiliser sa valeur liquidative. Investir dans un fonds monétaire est différent d'un investissement dans des dépôts bancaires.

Avertissement

Document simplifié et non contractuel, destiné à être remis exclusivement aux porteurs de parts. Les caractéristiques principales du fonds sont mentionnées dans sa documentation juridique sur simple demande au siège social de la société de gestion. La documentation juridique vous est remise avant toute souscription à un fonds. Ce fonds est géré par Amundi Asset Management. Investir implique des risques : les valeurs des parts ou actions des Fonds d'Epargne Salariale sont soumises aux fluctuations du marché, les investissements réalisés peuvent donc varier tant à la baisse qu'à la hausse. Par conséquent, les souscripteurs des Fonds d'Epargne Salariale peuvent perdre tout ou partie de leur capital initialement investi. Il appartient à toute personne intéressée par les Fonds d'Epargne Salariale préalablement à toute souscription de prendre connaissance des documents réglementaires en vigueur. La source des données du présent document est Amundi sauf mention contraire. La date des données du présent document est celle indiquée en tête du document sauf mention contraire.